

Encuentra tu TALLA DE ANILLO



Imprime esta página en A4 y pon un anillo encima del círculo. Cuando el círculo es igual que el diámetro del interior del anillo has encontrado tu talla correcta.

Si quieres llevar solo un anillo

Usa un anillo parecido al que estás comprando, ya que la talla de tu anillo puede variar entre un modelo más grueso o fino.

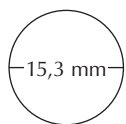
Si quieres llevar un anillo encima de otro (varios anillos en un dedo)

Cuando compres varios anillos para usar en el mismo dedo, por favor ten en cuenta que los anillos deberán ser una talla mayor que la que usas normalmente.

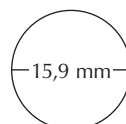
Talla PANDORA

Diámetro Ø

48



50



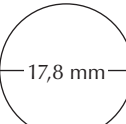
52



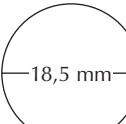
54



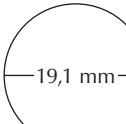
56



58



60



Para comprobar la precisión de la impresión, asegúrate de que las medidas de esta escala son exactamente 50 mm.



PANDORA	UK	US	DIÁMETRO	
			PULGADAS	MM
48	H ¹ / ₂ - I ¹ / ₂	4 ¹ / ₂ - 5	0,59 - 0,60	15,01 - 15,28
50	J - K	5 ¹ / ₂	0,61 - 0,63	15,61 - 15,92
52	L - L ¹ / ₂	6 - 6 ¹ / ₂	0,65 - 0,65	16,40 - 16,55
54	M ¹ / ₂ - N ¹ / ₂	7	0,67 - 0,68	16,99 - 17,19
56	O - P	7 ¹ / ₂ - 8	0,69 - 0,70	17,58 - 17,83
58	P ¹ / ₂ - Q ¹ / ₂	8 ¹ / ₂ - 9	0,72 - 0,73	18,17 - 18,46
60	R ¹ / ₂ - S	9 - 9 ¹ / ₂	0,74 - 0,75	18,87 - 19,10